

# 2019 年广州大学 艺术类校考网上报名操作说明书

报名系统咨询电话： 0571-89265529 ， 0571-88667309

招生政策咨询电话：（020-39366232）

招生办公室网站：<http://zs.jy.gzhu.edu.cn>

广州大学招生就业处

2019 年 2 月 20 日

## 一、本文适用范围

各位考生，欢迎报考广州大学！

2019 年广州大学本科艺术类专业校考专业均使用本说明中的网上报名系统进行报名。考生须阅读本说明后按要求完成网上报名的各项操作流程图。

本说明中的截图中的信息仅为说明报名系统使用方法，具体专业、考试时间等设置信息，以本院校招生简章和报名网站实际为准。

## 二、网上报名前的准备

### 1、阅读招生简章

考生在网上报名前，**须先阅读《广州大学 2019 年艺术类专业校考招生简章》或《广州大学 2019 年港澳台联招艺术类专业校考招生简章》**，充分理解并同意简章中的全部内容后再进行网上报名。

### 2、网上交费的准备工作

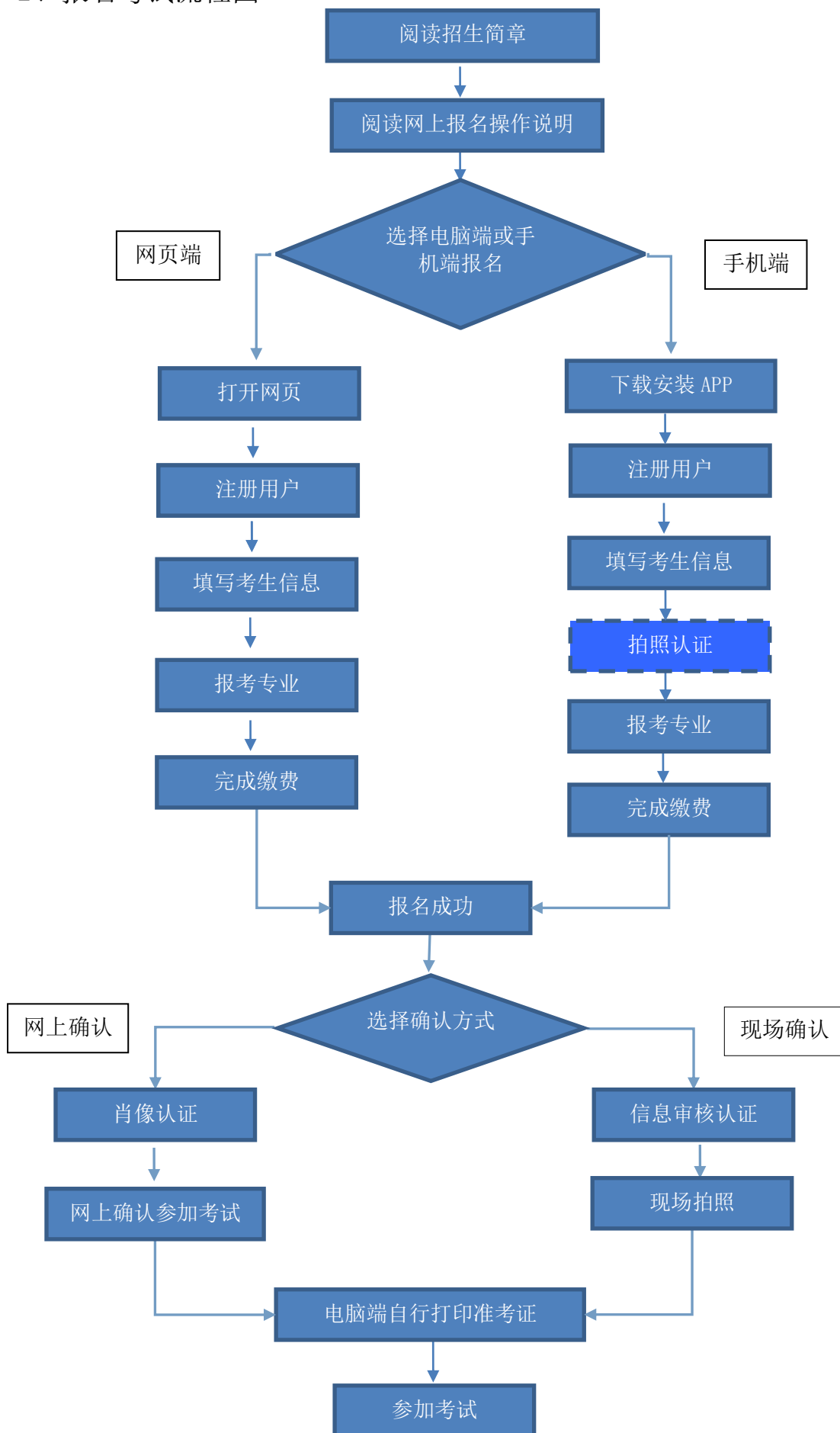
我校艺术类校考报名使用支付宝平台进行网上交费。请考生在报名开始前提前开通支付宝账户，确认可用余额完成我校网上报名所需费用的支付。

## 三、网上报名操作

### 1、报名系统简介

我校艺术类校考网上报名使用杭州亦闲信息科技有限公司“艺术升”网上报名系统。系统客户端分为手机使用的“应用版”和电脑使用的“网页版”。应用版支持安卓系统和苹果 ios 系统，网页版支持 Internet Explorer 等常用的浏览器。两个版本的用户账户信息通用，同一账户既可以使用应用版，也可以使用网页版。请考生阅读完两个版本的操作流程后，根据简章要求和自身情况选择应用版或网页版进行报名。

## 2、报名考试流程图



### 3、平台报名指引

#### 阶段一：在线报名

#### 方法一：使用手机应用平台

##### 1) 安装手机应用

使用手机（安卓系统用户和苹果 ios 系统用户均适用）扫描二维码（下图），下载并完成安装。安卓系统用户还可进入应用商店，搜索“艺术升”并进行应用安装。苹果 ios 系统用户还可进入 APP Store，搜索”艺术升” 并进行应用安装。



##### 2) 注册用户

**【方法一】**手机号注册，注册后须进行身份认证（家长请勿用自己的身份证号注册或绑定）

**【方法二】**证件号注册，考生直接输入身份证号码注册（家长请勿用自己的身份证号注册或绑定）

如下图：

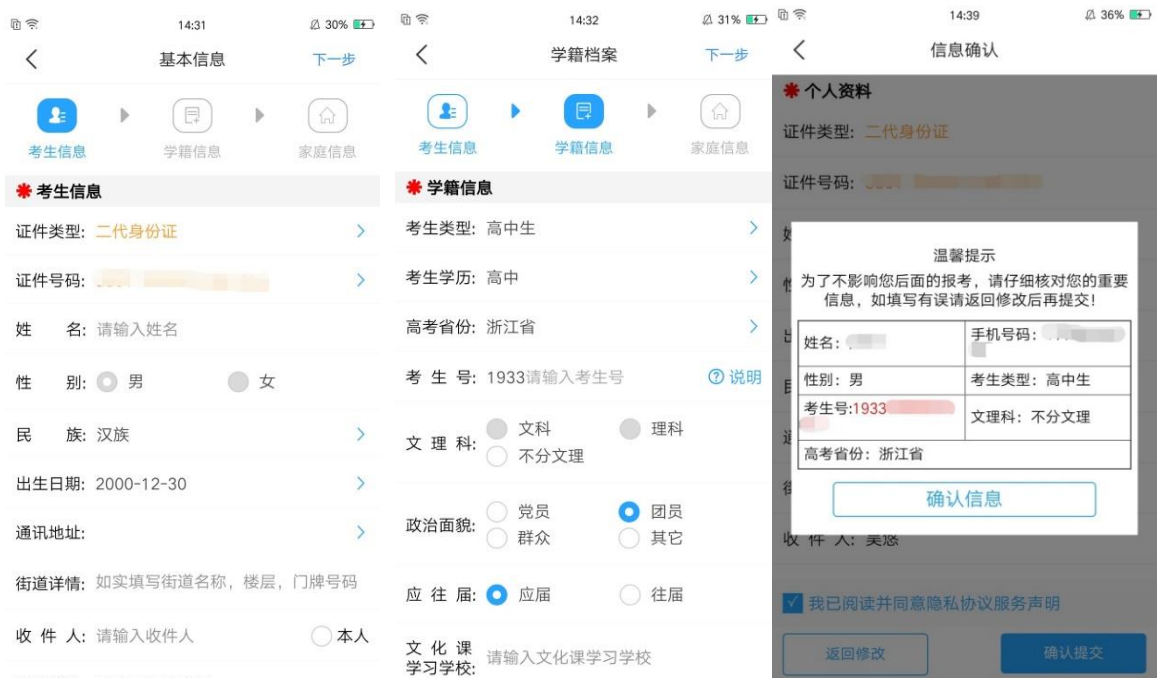


### 3) 填写考生信息

考生进入报名界面选择【信息完善】，考生先确认自己注册的身份证号码是否为考生自己正确的身份证号码。选择自己参加高考的所在省份以及自己的考生号（考生号，有的省份也叫做考号、高考号、艺术类高考报名号等等）。

点击下一步完善完基础信息、学籍档案以及家庭信息等的填写，填写完成后可以点击下一步进入预览效果，考生确认无误后确认提交。

如下图：



#### 4) 肖像认证\*

在线确认报名的考生可以在艺术升报名系统完成肖像信息采集认证，也可于3月9日、10日到学校现场进行拍照及交验材料进行身份审核。具体采集信息包括：拍摄免冠一寸照、拍摄5秒语音视频、上传身份证正面照、上传考生所在省（艺术类、统考、联考）准考证及统考合格证（所报专业不涉及统考的除外）。

如下图：



考生需确保按要求拍照，并保证照片清晰，最后在提交肖像信息采集时需要交纳30元的在线审核和信息采集费用，费用需要用支付宝或微信交易。本费用由艺术升平台收取，若考生此前已通过艺术升平台进行肖像审核，则报考我校专业时无需再次进行肖像认证。

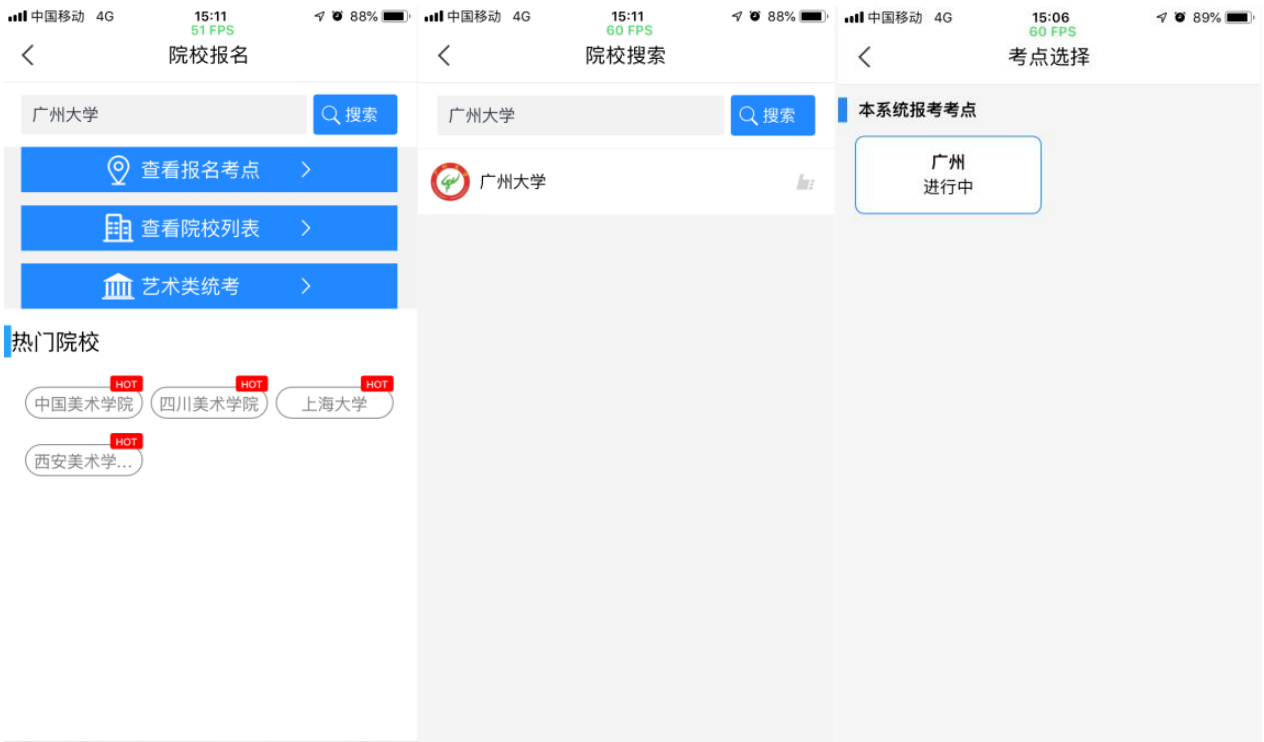
考生提交肖像信息以后进入后台审核过程，审核不通过的考生可以再次提交肖像信息，不再收取审核费用。

\*若不使用网上肖像认证（网上确认）服务，考生须本人持身份证原件，同时携带身份证、所在省（艺术类、统考、联考）准考证及合格证（所报专业不涉及统考的除外）复印件1份（印在A4纸上）于2019年3月9-10日9:00-16:00到广州大学大学城校区文俊西楼一楼就业服务大厅现场照相验证（现场确认），完成后才能打印准考证。

#### 5) 选报专业

在院校列表报考界面选择广州大学，在详细了解本年的招生简章后再选择所要报考的考点和专业

如下图：



## 6) 支付报名费

考生提交报考信息以后需要完成在线报名支付过程，此交费为院校报名费，考生需要在30分钟内完成支付过程，否则超时后系统将关闭本次报名。因超时导致报名关闭后，考生须重新选择考点与专业并提交

如下图：



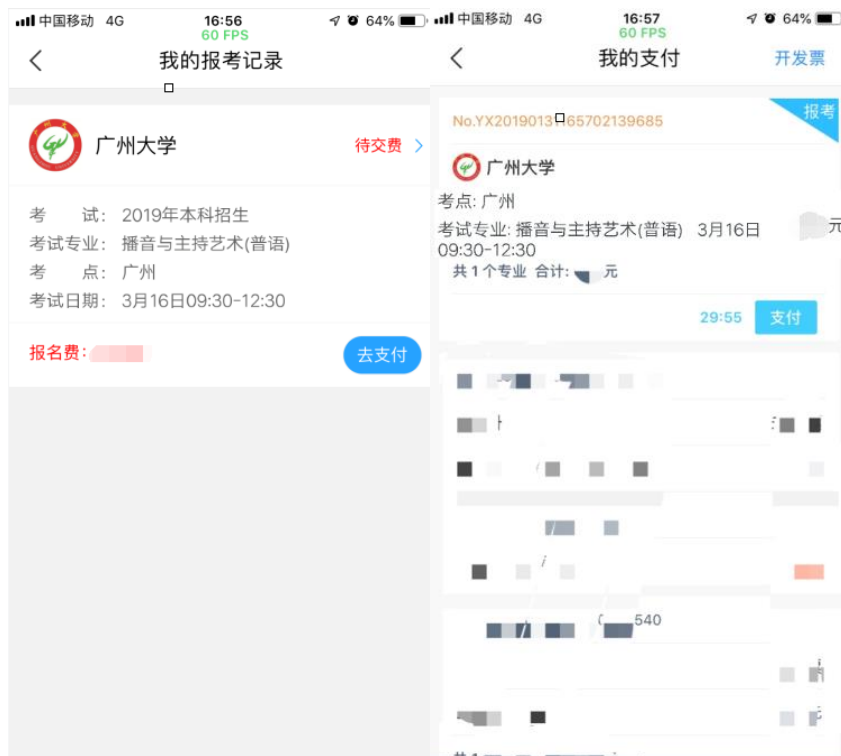
考生须仔细阅读招生简章内容与要求后选择专业与考试时间，交费前须仔细核对，确认无误后再进行交费。因考生选择失误造成的后果，由考生本人自行承担。

上述图示中的选项仅为示例，具体选项以报名系统实际显示的为准。

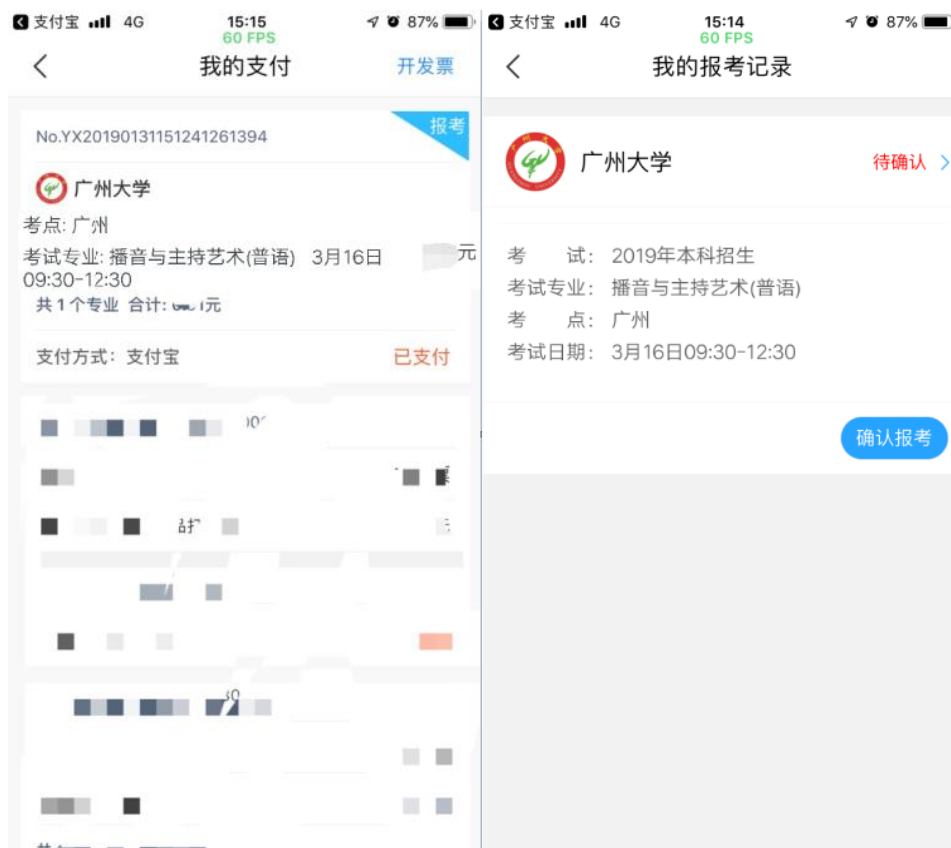
## 7) 报考查询

提交后可看到“报考记录”里面的报名订单点击“去支付”进入支付宝界面完成网上交费，或是进入“我的支付”点击“支付”进行交费。



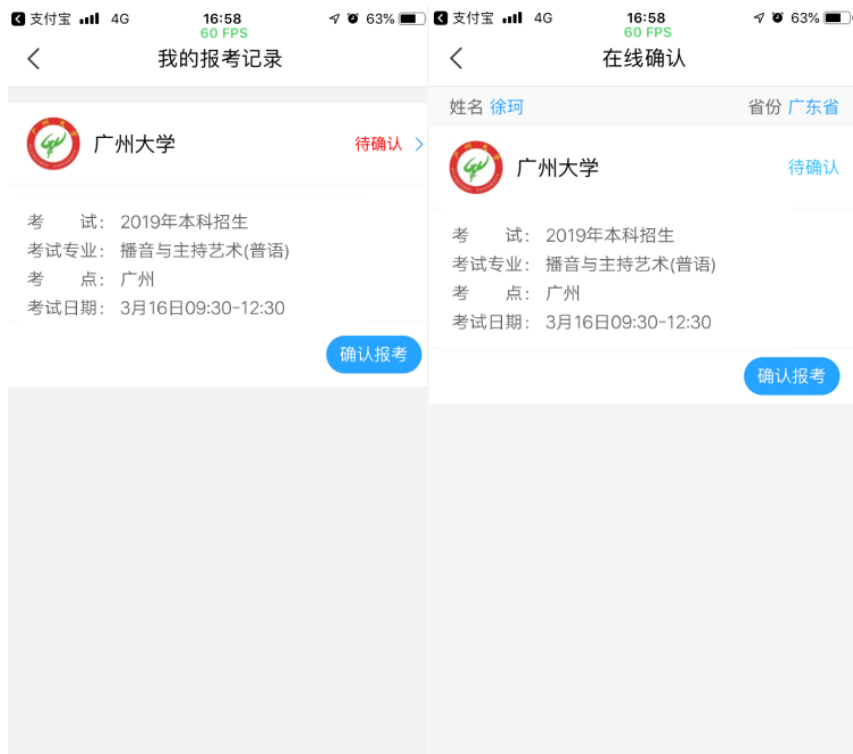


交费成功后，考生须进入“我的支付”中看交费结果，确认交费成功，以免耽误报名考试。



## 8) 在线确认

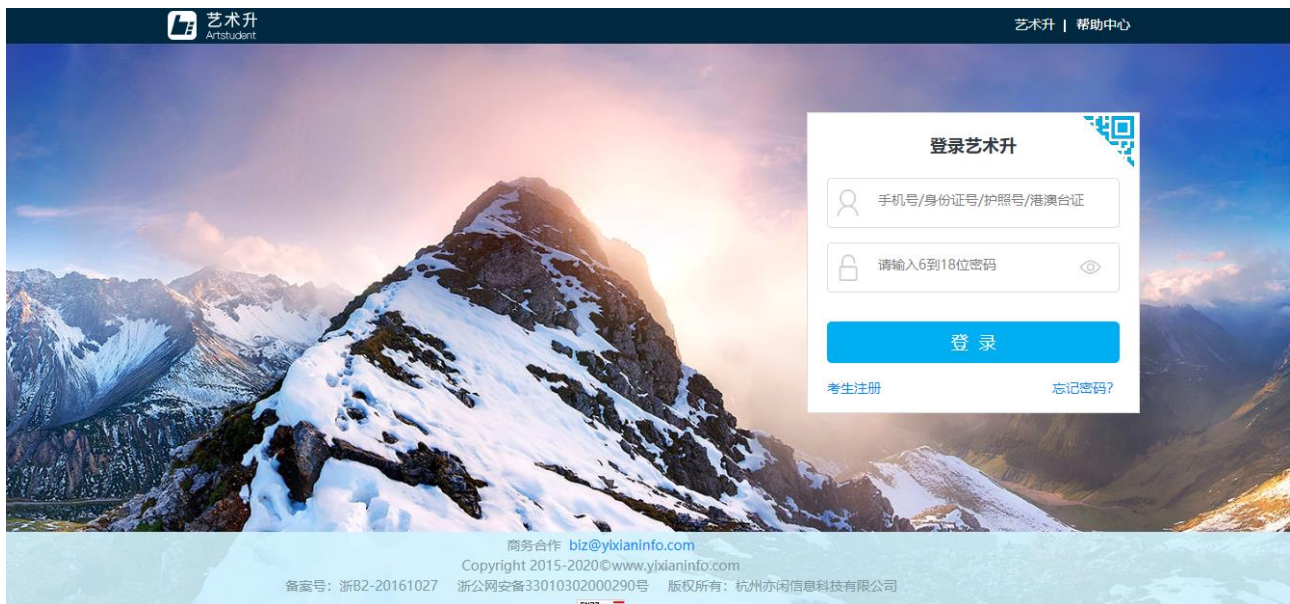
在院校简章公布的报名时间内，肖像审核通过的考生可以在手机 app 报考栏目的“在线确认”和“报考记录”栏中进行在线确认，点击“确认报考”后获取到准考证号，然后就可以在电脑端打印准考证了。（手机端目前不提供打印准考证的功能。）



## 方法二：使用网页版平台报名

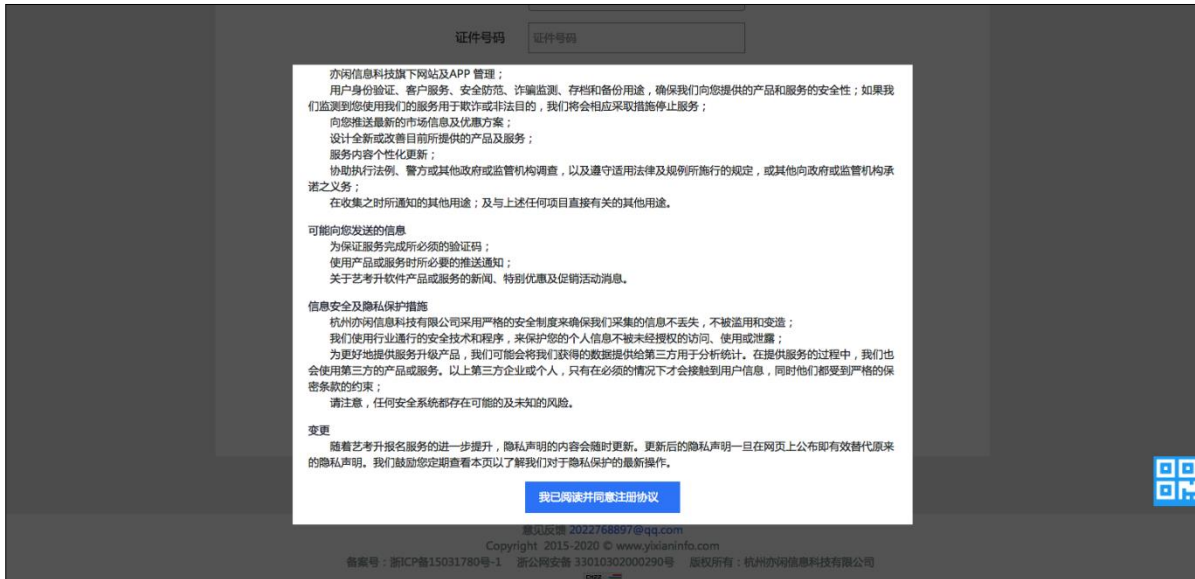
使用电脑浏览器打开网页

<https://www.artstudent.cn/sch/11078.htm>



### 1) 注册用户

点击界面右上角的“注册”阅读注册协议，阅读完成、理解并同意后，点击最下方的“我已阅读并同意注册协议”。



考生注册时选择相应的证件类型（内地考生选择二代身份证请勿选择其他类型证件，港澳台考生输入港澳台身份证），并输入正确的证件号码、系统的密码和安全问题，其中安全问题答案在考生忘记密码的时候可以用来重新设置密码，确认无误后点击注册。



注册完成后可以用证件号码和密码登录到艺术升报名系统的主界面。

## 2) 填写考生信息

登录后，考生填写基本信息，填写完毕后保存信息。

考生须按照表格提示完整地填写好表格的详细信息。（其中考生号，有的省份也叫做考号、高考号、艺术类高考报名号等等。其为考生所在的省发给的艺术类考生文化课高考报

名号，一般为 14 位数字编码，港澳台地区如无考生号则不用填写。）填写完成后可以生成预览效果，考生确认无误后确认提交。（基本信息确认提交后在电脑端不能再次修改，如需修改，要下载手机 app 进行申请修改）

如下图：

### 3) 选报专业

- A. 在院校列表选择“广州大学”
- B. 选择报考专业及时间段
- C. 提交报考
- D. 确认无误后确认交费
- E. 支付报名费

考生须仔细阅读招生简章内容与要求后选择考点与专业，交费前须仔细核对，确认无误后再进行交费。因考生选择失误造成的后果，由考生本人自行承担。

操作流程如下图：

可 > 报考专业

考生信息

**专业报考**

已报专业

打印中心

初(复)试结果

专业成绩/结论

### 报考专业

1. 选择报考的院校

广州大学 重新选择

2. 选择考点、专业及志愿

广州 (进行中)

请选择专业名称

播音与主持艺术(普通话)(3月16日09:30-12:30)

播音与主持艺术(普通话)(3月16日13:00-18:00)

播音与主持艺术(粤语)(3月16日09:30-12:30)

播音与主持艺术(普通话/港澳台生)(3月16日09:30-10:30)

播音与主持艺术(粤语/港澳台生)(3月16日09:30-10:30)

舞蹈编导(不含国际标准舞)(3月17日13:00-18:00)

舞蹈编导(不含国际标准舞/港澳台)(3月17日09:30-12:30)

舞蹈编导(国际标准舞)(3月17日09:30-12:30)

舞蹈编导(国际标准舞/港澳台生)(3月17日09:30-10:30)

3. 你已填报该学院的以下专业:

考点	专业	志愿	交费状态	操作
<input type="checkbox"/>				

部分专业须上传资料资格审查, 见下图

考生信息

**专业报考**

已报专业

打印中心

初(复)试

专业成绩

交费记录

资格审查表

请点击文本框上的图标“📎”上传图片资料, 考生请注意: 上传图片资料大小控制在500K内, 建议使用谷歌浏览器点击下载

考生须在此处上传艺术类统考合格证附件, 统考不及格的考生参加校考的成绩不能作为录取依据!

确认提交

考生信息

**专业报考**

已报专业

打印中心

初(复)试结果

专业成绩/结论

交费记录

### 报考专业

1. 选择报考的院校

广州大学 重新选择

2. 选择考点、专业及志愿

广州 (进行中)

音乐学(声乐)(3月17日09:30-12:30)

我要报考

3. 你已填报该学院的以下专业:

考点	专业	志愿	交费状态	操作
<input checked="" type="checkbox"/>	广州	音乐学(声乐)(3月17日09:30-12:30)	-	待提交

! 考生提前做好支付, 报考未提交或提交后未交报名费超过30分钟, 考生所报专业将自动取消, 请重新报考!

! 缴费报考成功以后, 不能再修改专业!

同意诚信考试承诺书 [查看](#)

提交

艺术学院校考报名

返回首页 >>

欢迎, [用户名]

> 报考专业

请核对以下信息

考生信息  
姓名: [姓名] 身份证号: 45[身份证]1 省份: 广西壮族自治区

报考信息

院校	考点	专业	志愿	报名费
广州大学	广州	音乐学(声乐)(3月17日09:30-12:30)	-	200

1. [ ]  
2. [ ]  
3. 你已填报该学院的以下专业:

\*请您确认信息无误后提交 报考总金额: 200.00元

返回修改 确认

我要报考

考点	专业	志愿	交费状态	操作

> 交费记录

交费记录

广州大学  
No.YX20190212153124995054 剩余时间: 28分53秒

3月17日09:30-12:30	音乐学(声乐)	广州	
共 1 个专业		合计 ¥ [金额]	支付

考生信息  
专业报考  
已报专业  
打印中心  
初(复)试结果  
专业成绩/结论  
交费记录

正在使用即时到账交易 [?] 交易将在28分钟后关闭, 请及时付款!

广州大学-2019年本科招生-报名费 [金额] 元  
收款方: 杭州亦闲信息科技...

订单详情

扫一扫付款 (元)

扫一扫

打开手机支付宝  
扫一扫继续付款

首次使用请下载手机支付宝

支付宝

< 登录账户付款

> 首页



支付成功!  
查看我的交费记录

位置 > 首页 > 交费记录

交费记录

 广州大学 No.YX20190131161605492016			
3月10日	音乐学(声乐)	广州	¥
共 1 个专业		合计¥	支付成功

- 考生信息
- 专业报考
- 已报专业
- 复(三)试交费
- 打印中心
- 初(复)试结果
- 专业成绩/结论

位置 > 首页 > 已报专业

已报专业

 广州大学					
考点	专业	考试时间	志愿	状态	操作
广州	音乐学(声乐)	3月17日09:30-12:30		¥ (报考成功)	

- 考生信息
- 专业报考
- 已报专业
- 复(三)试交费
- 打印中心
- 初(复)试结果

考生提交报考信息以后需要完成在线报名支付过程，此交费为院校报名费，考生需要在30分钟内完成支付过程，否则超时后系统将关闭本次报名。因超时导致报名关闭后，考生须重新选择考点与专业并提交。

交费成功后，考生须进入“交费记录”和“已报专业”中看交费结果，确认交费成功，以免耽误报名考试。

#### 4) 在线确认和打印准考证

##### A. 已使用手机应用版完成照片上传并审核通过的：

考生可以在电脑端报名系统“打印中心”栏或是手机端“报考”页面的“在线确认”栏进行在线确认。

进行在线确认后查看准考证信息和打印，用户名、密码和手机应用的一致，点击“确认参加考试”后获取到准考证号，然后就可以打印准考证了。

打印准考证必需在电脑端操作，需要连接到打印机。

The screenshot displays the '打印中心' (Print Center) interface. The main content area features a table with the following data:

学校	地点	专业	时间	状态	操作
广州大学	广州	音乐学(声乐)	3月17日09:30-12:30	已线上确认	打印准考证

The left sidebar contains a navigation menu with the following items:

- 考生信息
- 专业报考
- 已报专业
- 复(三)试交费
- 打印中心
- 初(复)试结果
- 专业成绩/结论

The top navigation bar includes '艺术院校校考报名' and '返回首页 >>'. The bottom navigation bar includes '艺术升' logo and '首页', '考生信息', '报名', '打印中心', '交费记录'.

##### B. 使用网页版报名，未通过手机应用完成肖像审核的：

若不使用网上肖像认证服务，考生须本人持身份证原件，同时携带身份证、**所在省（艺术类、统考、联考）准考证及合格证**（所报专业不涉及统考的除外）复印件 1 份（印在 A4



纸上)于2019年3月9-10日9:00-16:00到广州大学大学城校区文俊西楼一楼就业服务大厅现场照相,待审核员完成审核与上传工作后,考生方可登录系统打印准考证。

## 四、咨询方式

### 1、报名操作咨询

关于报名软件的使用方面的问题,请使用报名系统电脑网页版或手机应用版的“在线咨询”功能。

### 2、招生政策咨询

有关招生简章、录取规则、招生计划、往年分数、专业介绍、课程设置等方面信息,请到院校本科招生网(<http://zs.jy.gzhu.edu.cn>)查询。或拨打院校招生办公室电话020-39366232。